

EXTERIOR reform

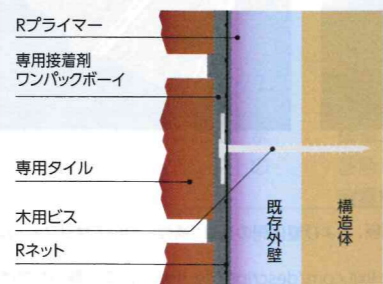
外壁リフォーム タイル

既存壁の上に直接タイルが張れる、手軽なタイルリフォームです。



1 リタイルなら剥さず、既存壁の上からタイル張り

リタイルでは、既存壁へプライマーと専用接着剤を塗布し、タイルを張るタイルラップ工法を採用。ビス固定したネットがあることで、万一のタイル脱落を防ぐ安心な設計です。



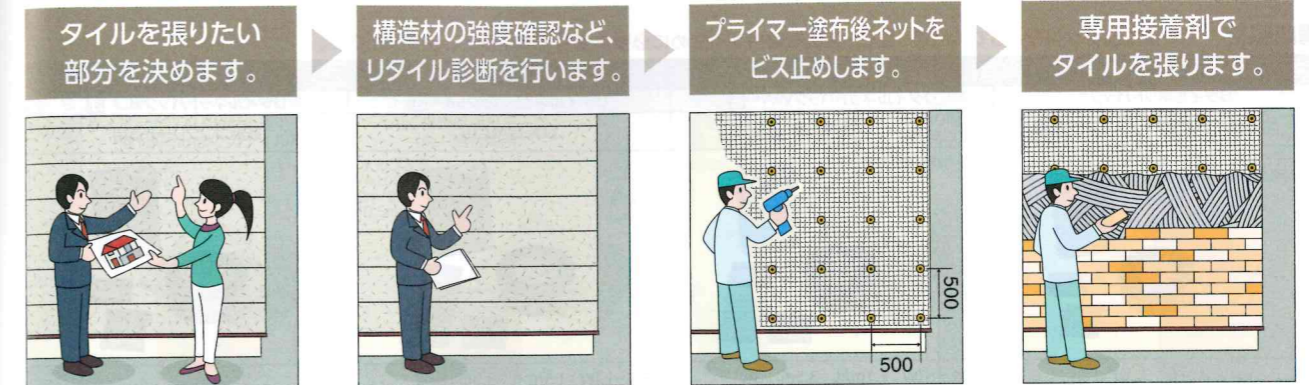
2 軽量なリタイル適合タイルで建物への負荷を軽減

リタイル適合 焼きものの優れた性能はそのままに、15kg/m²未満に設計されたタイルをリタイル適合品として選定しました。

3 廃材レスで環境にも優しいリフォーム

既存壁を剥さないことで、施工の際に廃材が出ません。環境にも配慮したリフォームです。

リタイルの手順




リタイル適合タイル

パストラーノ




異形状平Bユニット
HAL-40B/PST-2N...PST-12N □P.103参照
13,000円/m²

サニーロII




二丁掛タイプ
HAL-2/SNN-1~SNN-5 □P.149参照
6,300円/m²

セラヴィオ K (溝面ボーダー)



ボーダーネット張り(馬踏目地)
HAL-25B/CKS-1~CKS-4 □P.112参照
5,700円/m²

セラヴィオ M (石面ボーダー)




ボーダーネット張り(馬踏目地)
HAL-25B/CMX-1~CMX-4 □P.114参照
5,700円/m²

セラヴィオ W (ライン面ボーダー)




ボーダーネット張り(馬踏目地)
HAL-25B/CWL-1~CWL-6 □P.116参照
5,700円/m²

セラヴィオ S (割肌面ボーダー)




ボーダーネット張り(馬踏目地)
HAL-25B/CSS-1~CSS-6 □P.118参照
5,700円/m²

セラヴィオ E (溝面スクエア)



50mm角ネット張り
HAL-155/CEF-1~CEF-2 □P.120参照
5,700円/m²

プレリュード



50mm三丁ネット張り
HAL-355/PIW-1~PIW-4 □P.122参照
5,700円/m²
HAL-355/PSM-1~PSM-4

リタイル適合 専用工法「タイルラップ工法」によって外壁リフォームに使用できるタイルに表示しています。

リタイルの留意点

- リタイル適合商品をリフォームで使用する場合は、専用工法「タイルラップ工法」にて施工します。
 - タイルラップ工法では目地詰めはできません。
 - 対象物件への外壁リフォーム(リタイル)の適応可否、躯体側の劣化状況判断、および躯体側の補修、補強についてはリフォーム業者様の責任において行ってください。
 - 施工に際しては専用の施工マニュアルおよび診断マニュアルをご活用ください。
- ビジネスユーザー向け情報サイト「LIXILビジネス情報」(https://www.biz-lixil.com/descript/tile_list.php)をご覧ください。